

## 🔑 INFORMATION POUR LA CREATION D'UN FICHIER CORRECT POUR L'IMPRESSION - POLO

Les indications suivantes ont pour but de vous aider à créer correctement un fichier pour l'impression. Si malgré cela vous avez encore des doutes, vous pouvez télécharger le gabarit, consulter la section FAQ (questions les plus fréquentes) de notre site internet, activer l'option vérification du fichier par un opérateur, appeler notre service assistance ou nous contacter par chat.

### 1 FORMAT DU FICHIER

Nos systèmes traitent seulement les fichiers au format PDF à l'échelle 1 :1 (non protégés par mot de passe). L'éventuelle transparence du fichier original sera maintenue.

### 2 LES COULEURS

Tous les fichiers doivent être envoyés en CMJN (Cyan, Magenta, Jaune, Noir) en leur attribuant le profil couleur Fogra 39. Les images envoyées en RVB ou avec couleurs PANTONE seront automatiquement converties avec un profil de séparation standard.

**N.B. Concernant l'impression directement sur le tissu, de légères variations chromatiques peuvent être absolument normales, elles sont dues aux différents types de support d'impression (la composition physique du tissu) et au type d'encre utilisé.**

### 3 LA RÉOLUTION

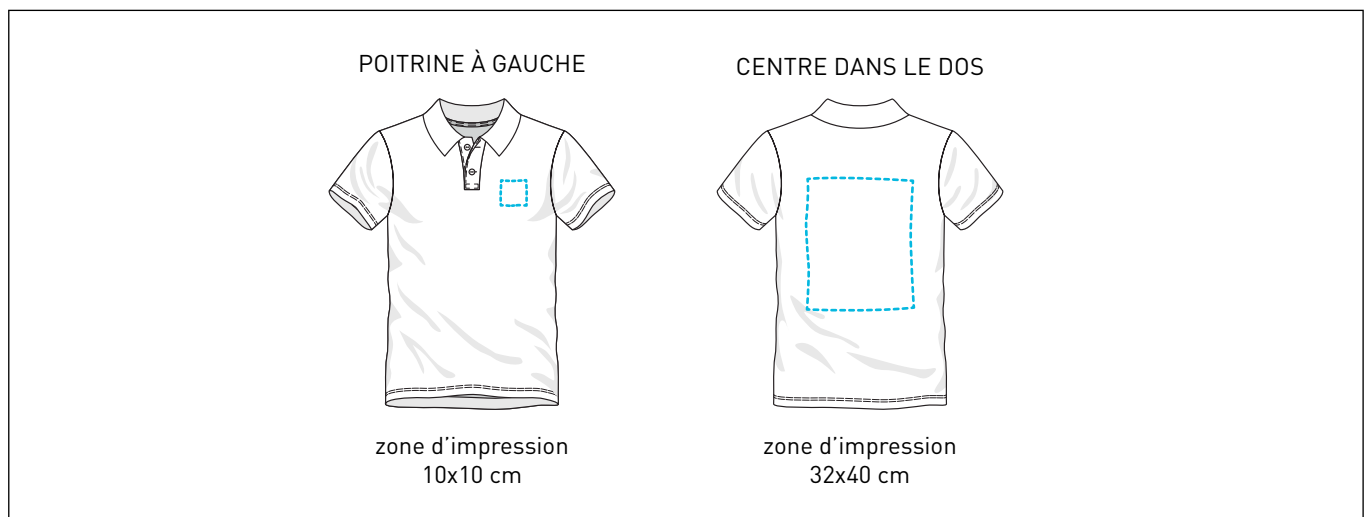
La résolution optimale des fichiers oscille entre 150 et 200 dpi dans le cas d'une impression avec une seule image. En revanche, en présence de texte, la résolution conseillée est de 300 dpi. Prêtez attention à ne pas descendre en dessous des 150 dpi de résolution pour être certain d'obtenir un résultat de qualité.

### 4 IMPRESSION DIGITALE DIRECTE

La technique utilisée est l'impression digitale directe sur tissu. Cette technique innovatrice permet d'obtenir des résultats de très haute qualité (si le fichier de départ a une résolution adéquate) avec des images incroyablement nettes, des couleurs brillantes et d'innombrables nuances. L'impression réalisée avec des couleurs à base d'eau résulte très souple au toucher et la couleur se fond complètement avec le tissu pour un résultat élégant, naturel et agréable à porter. Les images sont imprimées en quadrichromie plus blanc (dans le cas de polos colorés) s'il est présent dans le fichier. Il n'est pas nécessaire de créer un calque séparé pour l'impression du blanc.

### 5 ZONE D'IMPRESSION

La zone d'impression personnalisable est de 10x10 cm sur la poitrine à gauche et de 32x40 cm sur le centre au dos.



### 6 TEMPLATE

Pour réaliser correctement le fichier d'impression pour ce produit, il faut télécharger le modèle du site, insérer votre graphisme sur le calque Artwork, à l'intérieur de l'espace prédéfini du plan de travail et enregistrer le fichier PDF, en éliminant toutes les lignes et en gardant seulement le fond perdu.

## NOTA BENE



TÉLÉCHARGEZ  
LE MODÈLE



INSÉREZ LE  
GRAPHISME



ENREGISTREZ  
LE PDF



RÉSULTAT  
IMPRIMÉ

**IMPORTANT !** En cas de personnalisation de la poitrine et du dos , il est nécessaire de préparer deux fichiers pdf distincts qui devront être correctement téléchargés dans la section envoi fichier : le pdf correspondant à la poitrine pour l'image « recto », celui correspondant au dos pour l'image « verso ».

Dans la section envoi fichier :

Téléchargez pour l'image "recto" le PDF avec le graphisme qui devra être imprimé sur la poitrine du t-shirt et pour l'image "verso" le PDF avec le graphisme qui devra être imprimé sur le dos.



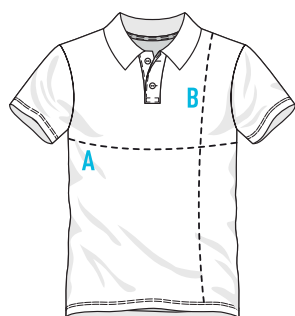
Order 1219883 - 23/05/2013

Item	Upload and Info	Upload history																
1 - Polo impression digitale directe	<p>Polo 1</p> <p>Fronte e retro in file divisi</p> <p>Front</p> <p>Click "Browse"...</p> <p>Back</p> <p>Click "Browse"...</p> <p>Item details</p> <table border="1"> <tr><td>Material</td><td>Cotton 145g</td></tr> <tr><td>Genere</td><td>Man</td></tr> <tr><td>Size</td><td>S</td></tr> <tr><td>Colour</td><td>White</td></tr> <tr><td>Customisation</td><td>Chest 40x50 cm</td></tr> <tr><td>Chest print</td><td>40 x 50 cm</td></tr> <tr><td>Quantity</td><td>1</td></tr> <tr><td>File name</td><td>File1</td></tr> </table>	Material	Cotton 145g	Genere	Man	Size	S	Colour	White	Customisation	Chest 40x50 cm	Chest print	40 x 50 cm	Quantity	1	File name	File1	
Material	Cotton 145g																	
Genere	Man																	
Size	S																	
Colour	White																	
Customisation	Chest 40x50 cm																	
Chest print	40 x 50 cm																	
Quantity	1																	
File name	File1																	

## 7 TAILLES

Nous vous conseillons de comparer ces tailles avec la taille des polos que vous avez l'habitude de porter afin de choisir la taille correspondant à vos exigences.

polo homme



100% piqué  
de coton



170 g/m<sup>2</sup>



2 boutons  
type corne

S

M

L

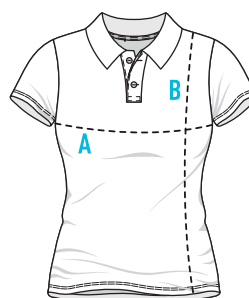
XL

XXL

3XL

A	50 cm	53 cm	56 cm	59 cm	62 cm	65 cm
B	69 cm	71 cm	73 cm	75 cm	77 cm	79 cm

polo femme



100% piqué  
de coton



170 g/m<sup>2</sup>



2 boutons  
ton sur ton

S

M

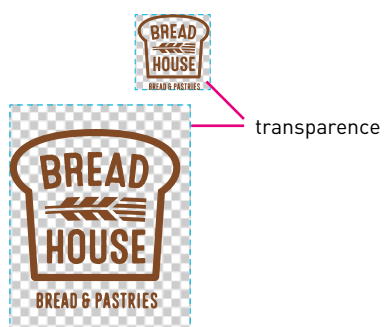
L

XL

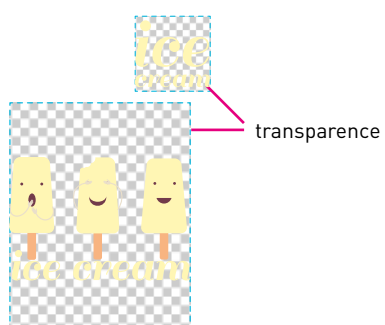
A	44 cm	47 cm	50 cm	54 cm
B	61 cm	63 cm	65 cm	67 cm

## VOTRE FICHER

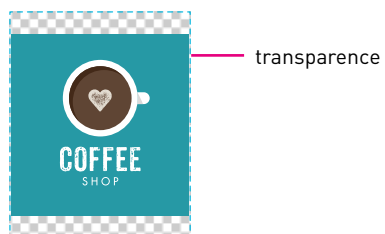
## RÉSULTAT IMPRIMÉ



Impression poitrine et dos



Impression poitrine et dos




Impression seulement dans le dos



Impression seulement sur la poitrine



## NOTA BENE - POLO

 Pour le polo coloré, n'oubliez pas d'enregistrer les transparences si vous ne souhaitez pas que le fond soit imprimé en blanc.

