

## INFORMATION POUR LA CREATION D'UN FICHER CORRECT POUR L'IMPRESSION DES T-SHIRT

Les indications suivantes ont pour but de vous aider à créer correctement un fichier pour l'impression. Si malgré cela vous avez encore des doutes, vous pouvez télécharger le gabarit, consulter la section FAQ (questions les plus fréquentes) de notre site internet, activer l'option vérification du fichier par un opérateur, appeler notre service assistance ou nous contacter par chat.

### 1 FORMAT DU FICHER

Nos systèmes traitent seulement les fichiers au format PDF à l'échelle 1 :1 (non protégés par mot de passe). L'éventuelle transparence du fichier original sera maintenue.

### 2 LES COULEURS

Tous les fichiers doivent être envoyés en CMJN (Cyan, Magenta, Jaune, Noir) en leur attribuant le profil couleur Fogra 39. Les images envoyées en RVB ou avec couleurs PANTONE seront automatiquement converties avec un profil de séparation standard.

**N.B. Concernant l'impression directement sur le tissu, de légères variations chromatiques peuvent être absolument normales, elles sont dues aux différents types de support d'impression (la composition physique du tissu) et au type d'encre utilisé.**

### 3 LA RÉOLUTION

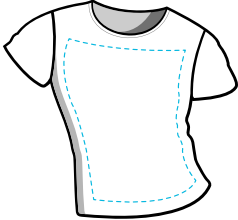
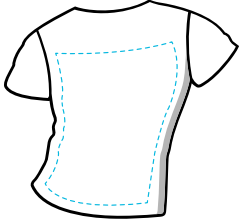
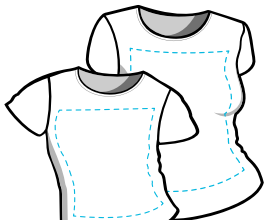
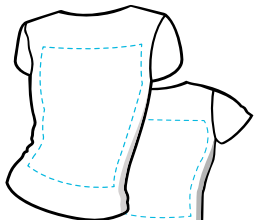
La résolution optimale des fichiers oscille entre 150 et 200 dpi dans le cas d'une impression avec une seule image. En revanche, en présence de texte, la résolution conseillée est de 300 dpi. Prêtez attention à ne pas descendre en dessous des 150 dpi de résolution pour être certain d'obtenir un résultat de qualité.

### 4 IMPRESSION DIGITALE DIRECTE



La technique d'impression utilisée est l'impression digitale directement sur le tissu. Cette technique innovante permet d'obtenir des résultats de très haute qualité (si le fichier de départ a une résolution adéquate) avec des images incroyablement nettes et définies, des couleurs brillantes et des nuances infinies. L'impression, réalisée avec des couleurs à base d'eau, est très souple au toucher et la couleur se fond complètement avec le tissu, pour un résultat élégant, de grande naturalité et agréable à porter. Les images sont imprimées en quadrichromie plus l'éventuel blanc dans le cas de tissu coloré. Il n'est pas nécessaire de créer un niveau à part pour l'impression du blanc.

### 5 ZONE D'IMPRESSON

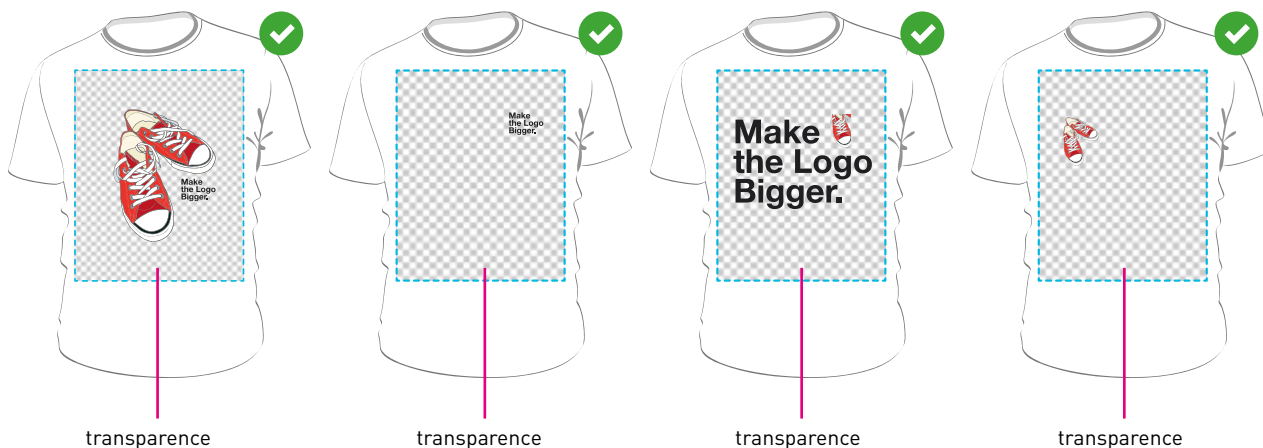
Le fichier devra être au format PDF, avec le graphisme positionné à votre choix à l'intérieur d'un rectangle de dimensions 40x50cm pour le t-shirt pour homme, 26x32cm pour le t-shirt pour femme et enfant. Souvenez-vous, si votre graphisme prévoit une transparence, celle-ci doit être maintenue lors de l'enregistrement du PDF.

poitrine homme	dos homme	poitrine femme/enfant	dos femme/enfant
			
dimensions zone d'impression 40x50 cm	dimensions zone d'impression 40x50 cm	dimensions zone d'impression 26x32 cm	dimensions zone d'impression 26x32 cm

	
dimensions : 40x50 cm	dimensions : 40x40 cm
image en quadrichromie, résolution 300dpi	image en rvb, résolution 100dpi
il n'est pas nécessaire de créer un niveau à part pour l'impression du blanc	il manque la transparence
transparence	

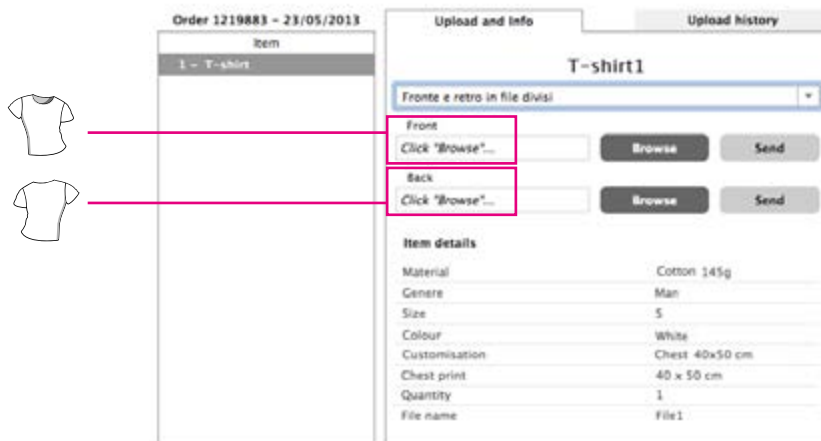
Exemples de positionnements du graphisme possibles :



**IMPORTANT !** En cas de personnalisation soit de la poitrine, soit du dos, il est nécessaire de préparer deux fichiers pdf distincts qui devront être correctement téléchargés dans la section envoi fichier : le pdf correspondant à la poitrine pour l'image « recto », celui correspondant au dos pour l'image « verso ».

Dans la section envoi fichier :

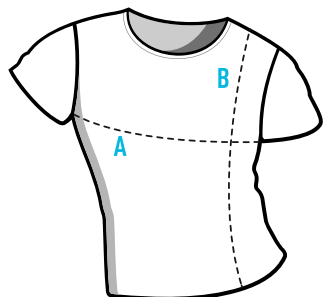
Téléchargez pour l'image « recto » le PDF avec le graphisme qui devra être imprimé sur la poitrine du t-shirt et pour l'image « verso » le PDF avec le graphisme qui devra être imprimé sur le dos.



## 6 LA VESTIBILITÉ

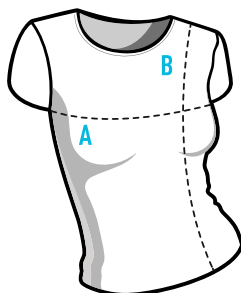
**IMPORTANT !** Nous vous conseillons d'évaluer avec attention la vestibilité de nos t-shirt pour choisir la taille qui convient le plus à vos exigences. Vous pouvez confronter ces dimensions avec celles d'un t-shirt que vous portez habituellement.

t-shirt homme



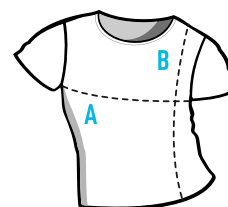
	S	M	L	XL	XXL
A	48	51	54	57	60
B	67	70	72	74	76

t-shirt femme



	S	M	L	XL	XXL
A	38,5	41	44,5	48	51,5
B	55,5	57	58,5	60	66,5

t-shirt enfant



	3/4	5/6	7/8	9/11	12/14
A	33	36	39	42	45
B	43	46	51	56	63